

**EXTOL®**  
PREMIUM

8856580

**Celoobličejový štít / CZ**

**Celotvárový štít / SK**

**Arcvédő pajzs / HU**



**CE**

**Původní návod k použití**

**Preklad pôvodného návodu na použitie**

**Az eredeti használati utasítás fordítása**

## Úvod

Vážený zákazníku,

děkujeme za důvěru, kterou jste projevíli značce Extol zakoupením tohoto výrobku.

Výrobek byl podroben zevrubným testům spolehlivosti, bezpečnosti a kvality předepsaných normami a předpisy Evropské unie.

S jakýmkoli dotazy se obraťte na naše zákaznické a poradenské centrum:

**www.extol.cz**

**Fax: +420 225 277 400, tel.: +420 222 745 130**

**Výrobce:** Madal Bal a. s., Průmyslová zóna Příluky 244, 76001 Zlín, Česká republika

**Datum vydání:** 7. 4. 2013

## I. Charakteristika

Ochranný obličejový štít Extol Premium 8856580 je určen k ochraně očí a obličeje před letícími předměty a postříkáním kapalinou.

## II. Technické údaje

Objednávací číslo	8856580
Optická třída zorníku	1
Třída ochrany proti nárazu *	B
UV filtr	ne
Materiál zorníku	polykarbonát
Materiál rámu	polypropylen
Velikost	univerzální
Náhradní zorník Extol	objednávací číslo 8856581 (není součástí příslušenství)

\* **Třída ochrany proti nárazu:** B

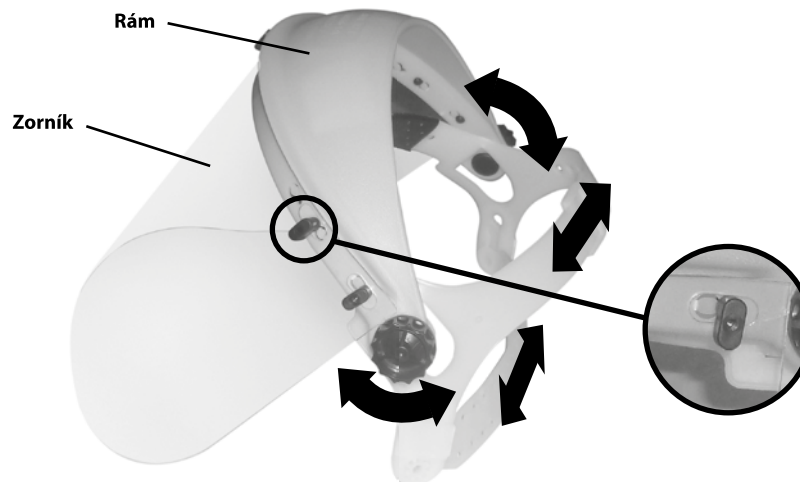
(náraz o střední energii)

(podle normy EN 166 musí zorník a štít vyhovující třídě B poskytnout ochranu před nárazem ocelové kuličky o průměru 6 mm s hmotností 0,86 g a pohybující se rychlostí 120 m/s.)

## III. Symboly a značení na zorníku a rámu

1	optická třída
B	třída ochrany proti nárazu
CE	odpovídá příslušným požadavkům EU
EN 166	vyhovuje požadavkům této normy

## IV. Příprava štítu k použití



Obr.1

1. Zkontrolujte, zda zorník a rám nejsou poškozeny. Žádná jeho část nesmí být poškozena.
2. Zorník přiložte k rámu a řádně jej připevněte prostřednictvím zámků.
3. Délku temenního a týlního pásu upravte tak, aby Vám štít dobře a pevně držel na hlavě.

## V. Používání štítu

- Tento štít neposkytuje neomezenou ochranu obličeje, ale slouží k ochraně proti středně silnému nárazu, viz technické údaje. Vždy je nutné zvážit, zda je štít vhodný pro ochranu před danými a možnými riziky a je-li v hodný vzhledem k pracovním podmínkám.
- **Tento štít nemá žádnou filtrovací funkci, nechrání proti postříkání roztaveným kovem, kontaktu s horkými látkami a ani proti zasažení elektrickým proudem.**
- Štít je nutné nosit celou dobu, kdy jste vystaveni nebezpečí.
- Opusťte pracovní prostor, pokud se nebudete cítit dobře nebo pokud dojde k poškození štítu.
- Obličejový štít žádným způsobem neupravujte.
- Dojde-li k poškození jakékoli části štítu, štít dále nepoužívejte. Poškozený zorník vyměňte za nový, protože omezuje správné vidění a výrazně snižuje ochranu.
- Části štítu, které přichází do kontaktu s kůží, mohou u citlivých jedinců způsobit alergické reakce.

## VI. Výměna zorníku

- Pokud dojde k poškození zorníku, nahraďte jej za nový zorník (náhradní zorník Extol obj. číslo 8856581). Vyměněný zorník by měl být označen stejnou třídou ochrany proti nárazu jako rám. Rám a zorník tohoto štítu má tuto třídou **B**. Při výměně zorníku dejte pozor na jeho optickou třídu. Zorník s optickou třídou 3 není určen pro dlouhodobé použití.
- Pokud se zorník a rám liší třídou ochrany proti nárazu, je vždy nezbytné uvažovat nižší stupeň ochrany tou částí štítu, která má nižší třídu ochrany.

Třída ochrany proti nárazu	Energie nárazu	Rychlost nárazu (m/s)
F	náraz nízkou energií	45
B	náraz střední energií	120
A	náraz vysokou energií	190

- Při výměně zorníku dbejte na jeho řádné připevnění.

## VII. Čištění a údržba

- V případě potřeby štít omyjte vlahým roztokem saponátu nebo mýdlovou vodou a osušte jej měkkým hadříkem. V žádném případě k čištění nepoužívejte abrazivní čisticí prostředky, např. tekutý písek, došlo by k poškrábání štítu.
- Části štítu, které přicházejí do kontaktu s nositelem, vydesinfikujte po omytí saponátem desinfekčním prostředkem na bázi vody, např. vodným roztokem peroxidu vodíku (3%).

## VIII. Skladování

- Pokud štít nepoužíváte, uložte jej do umělohmotného sáčku, aby se nepoškrábal.

## IX. Záruční lhůta a podmínky

### ZÁRUČNÍ LHŮTA

Dne 01.01.2003 vstoupil v platnost zákon č. 136/2002 Sb. ze dne 15.03.2002, kterým se mění zákon č. 40/1964 Sb. a zákon č. 65/1965 Sb. ve znění pozdějších předpisů. Firma Madal Bal a.s. v souladu s tímto zákonem poskytuje na Vámi zakoupený výrobek záruku na dobu 2 let od data prodeje. Při splnění záručních podmínek (uvedeno níže) Vám výrobek během této doby bezplatně opraví smluvní servis firmy Madal Bal, a.s.

### ZÁRUČNÍ PODMÍNKY

- 1) Prodávající je povinen spotřebiteli zboží předvést a řádně vyplnit záruční list. Všechny údaje musí být v záručním listě vypsány nesmazatelným způsobem v okamžiku prodeje zboží.
- 2) Již při výběru zboží pečlivě zvažte, jaké funkce a činnosti od výrobku požadujete. To, že výrobek nevyhovuje Vaším pozdějším technickým nárokům, není důvodem k jeho reklamaci.
- 3) Při uplatnění nároku na záruční opravu musí být zboží předáno s řádně vyplněným originálem záručního listu nebo jiným dokladem o koupi.
- 4) V případě reklamace musí být zboží předáno v čistém stavu, zbaveno prachu či špíny a zabaleno nejlépe v originálním obalu tak, aby při přepravě nedošlo k poškození. V zájmu přesné diagnostiky závady a jejího dokonalého odstranění spolu s výrobkem zašlete i jeho originální příslušenství.
- 5) Servis nenese odpovědnost za zboží poškozené přepravcem.

- 6) Servis dále nenese odpovědnost za zaslání příslušenství, které není součástí základního vybavení výrobku. Výjimkou jsou případy, kdy příslušenství nelze odstranit z důvodu vady výrobku.
- 7) Záruka se vztahuje výlučně na závady způsobené vadou materiálu, výrobní montáže nebo technologií zpracování.
- 8) Tato záruka není na újmu zákonným právům, ale je dodatkem k nim.
- 9) Záruční opravu je oprávněn vykonávat výhradně autorizovaným servisem značky Extol.
- 10) Výrobce odpovídá za to, že výrobek bude mít po celou záruční lhůtu vlastnosti a parametry uvedené v technických údajích, při dodržení návodu na použití. Zároveň si vyhrazuje právo na konstrukční změny bez předchozího upozornění.
- 11) Nárok na záruku zaniká, jestliže:
  - a) výrobek nebyl používán a udržován podle návodu k obsluze.
  - b) byl proveden jakýkoliv zásah do konstrukce stroje bez předchozího písemného povolení vydaného firmou Madal Bal a.s. nebo smluvním servisem.
  - c) výrobek byl používán v jiných podmínkách nebo k jiným účelům, než ke kterým je určen.
  - d) byla některá část výrobku nahrazena neoriginální součástí.
  - e) k poškození výrobku nebo k nadměrnému opotřebení došlo vinou nedostatečné údržby.
  - f) výrobek havaroval nebo byl poškozen vyšší mocí.
  - g) škody vzniklé působením vnějších mechanických, teplotních či chemických vlivů.
  - h) vady byly způsobeny nevhodným skladováním, či manipulací s výrobkem.
  - i) výrobek byl používán (pro daný typ výrobku) v agresivním prostředí např. prašném, vlhkém.
  - j) výrobek byl použit nad rámec přípustného zatížení.
  - k) bylo provedeno jakékoliv falšování záručního listu nebo dokladu o koupi.
- 12) Výrobce neodpovídá za vady výrobku způsobené běžným opotřebením nebo použitím výrobku k jiným účelům, než ke kterým je určen.
- 13) Záruka se nevztahuje na položky, u kterých lze očekávat opotřebení v důsledku jejich normální funkce (např. lakování atd.)
- 14) Poskytnutím záruky nejsou dotčena práva kupujícího, která se ke koupi věci váží podle zvláštních právních předpisů.

## ZÁRUČNÍ A POZÁRUČNÍ SERVIS

Nejbližší servisní místo najdete na webových stránkách [www.extol.cz](http://www.extol.cz) nebo si vyžádejte jejich přehled v místě, kde jste výrobek zakoupili. Rádi Vám také poradíme na zákaznické lince 222 745 130.

## ES prohlášení o shodě

Madal Bal a.s. • Lazy IV/3356, 760 01 Zlín • IČO: 49433717

prohlašuje,

že následně označené zařízení na základě své koncepce a konstrukce, stejně jako na trh uvedené provedení, odpovídá příslušným bezpečnostním požadavkům Evropské unie. Při námi neodsouhlasených změnách zařízení ztrácí toto prohlášení svou platnost.

**Extol Premium 8856580**  
**Celoobličejový štít s náhlavním držákem**

byl navržen a vyroben ve shodě s následující normou:  
EN 166,

která je vyjádřením evropské směrnice pro osobní ochranné prostředky k ochraně očí a obličejů:  
89/686/EHS

ES Prohlášení o shodě bylo vydáno na základě certifikátu vydaného notifikovanou osobou  
č. 0194 INSPEC Certification Services, England

ve Zlíně 7. 4. 2013



Martin Šenkýř  
člen představenstva a.s.

## Úvod

Vážený zákazník,

ďakujeme za dôveru, ktorú ste prejavili značke Extol zakúpením tohoto výrobku.

Výrobok bol podrobený testom spoľahlivosti, bezpečnosti a kvality predpísaných normami a predpismi Európskej únie.

Pokiaľ budete mať akékoľvek otázky, obráťte sa na naše poradenské centrum pre zákazníkov:

**www.extol.sk**

**Fax: +421 2 212 920 91 Tel.: +421 2 212 920 70**

**Výrobca:** Madal Bal a. s., Průmyslová zóna Příluky 244, 76001 Zlín, Česká republika

**Dátum vydania:** 7. 4. 2013

## I. Charakteristika

Ochranný štít na tvár Extol Premium 8856580 je určený na ochranu očí, tváre pred letiacimi predmetmi a postriekaním kvapalinou.

## II. Technické údaje

Objednávacie číslo	8856580
Optická trieda zorníka	1
Trieda ochrany proti nárazu *	B
UV filter	nie
Materiál zorníka	polykarbonát
Materiál rámu	polypropylén
Veľkosť	univerzálna
Náhradný zorník Extol	objednávacie číslo 8856581 (nie je súčasťou príslušenstva)

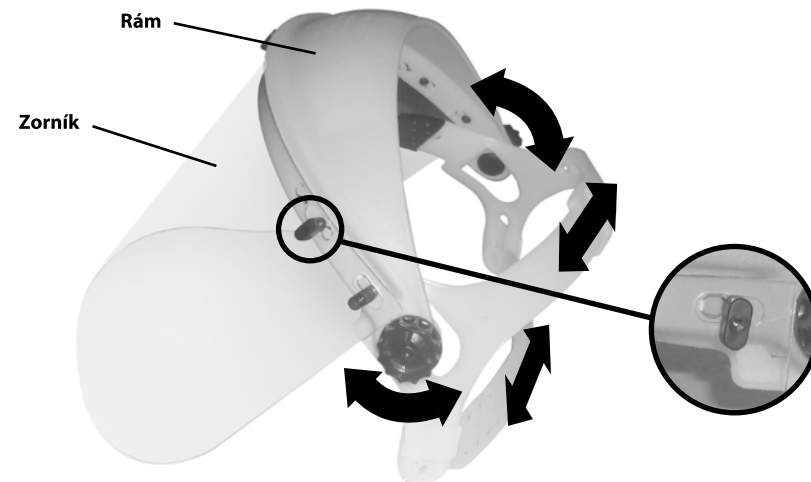
\* **Trieda ochrany proti nárazu: B**  
(náraz strednou energiou)

(podľa normy EN 166 musí zorník a štít, ktorý vyhovuje triede B poskytnúť ochranu pred nárazom ocelevej guľôčky s priemerom 6 mm, hmotnosťou 0,86 g a pohybujúcou sa rýchlosťou 120 m/s.)

## III. Symboly a označenie na zorníku a ráme

1	optická trieda
B	trieda ochrany proti nárazu
CE	zodpovedá príslušným požiadavkám EÚ
EN 166	vyhovuje požiadavkám tejto normy

## IV. Príprava štítu na použitie



Obr.1

1. Skontrolujte, či nie je rám alebo zorník poškodený. Žiadna jeho časť nesmie byť poškodená.
2. Zorník priložte k rámu a poriadne ho pripevnite pomocou zámkov.
3. Dĺžku temenného a záhlavného pásu upravíte tak, aby Vám štít dobre a pevne držal na hlave.

- Časti štítu, ktoré prichádzajú do kontaktu s pokožkou, môžu u citlivých jedincov spôsobiť alergické reakcie.

## VI. Výmena zorníka

- Ak dôjde k poškodeniu zorníka, nahraďte ho za nový zorník (náhradný zorník Extol obj. číslo 8856581). Vymenený zorník by mal byť riadne označený rovnakou triedou ochrany proti nárazu ako rám. Rám a zorník tohoto štítu má triedu ochrany **B**. Pri výmene zorníka dajte pozor na jeho optickú triedu. Zorník s optickou triedou 3 nie je určený na dlhodobé použitie.
- Ak sa zorník a rám líšia triedou ochrany proti nárazu, je vždy potrebné popremýšľať nad nižším stupňom ochrany tej časti štítu, ktorá má nižšiu triedu ochrany.

## V. Používanie štítu

- Tento štít neposkytuje neobmedzenú ochranu tváre, ale slúži ako ochrana proti stredne silnému nárazu, pozri technické údaje. Vždy je potrebné zvážiť, či je štít vhodný na ochranu pred danými a možnými rizikami a či je vhodný vzhľadom k pracovným podmienkam.
- **Tento štít nemá žiadnu filterovú funkciu, nechráni pred postriekaním taviacim sa kovom, kontaktom s horúcimi látkami a ani pred zasiahnutím elektrickým prúdom.**
- Štít je potrebné nosiť po celý čas, keď ste vystavený nebezpečenstvu.
- Pracovný priestor musíte opustiť, ak sa nebudete cítiť dobre alebo ak dôjde k poškodeniu štítu.
- Štít na tvár nikdy neupravujte.
- Pokiaľ by došlo k poškodeniu štítu, štít nepoužívajte. Poškodený zorník vymeňte za nový, pretože obmedzuje správne videnie a výrazne znižuje ochranu.

Trieda ochrany proti nárazu	Energia nárazu	Rýchlosť nárazu (m/s)
F	náraz nízkou energiou	45
B	náraz strednou energiou	120
A	náraz vysokou energiou	190

- Pri výmene zorníka dbajte na jeho riadne pripevnenie.

## VII. Čistenie a údržba

- V prípade potreby umyte štít vlažným roztokom saponátu alebo mydlovou vodou a osušte ho mäkkým kúskom látky. V žiadnom prípade na čistenie nepoužívajte abrazívne čistiace prostriedky, ako je tekutý piesok, došlo by tak k poškriabaniu štítu.
- Časti štítu, ktoré prichádzajú do kontaktu s nositeľom, vydezinfikujte po umytí saponátom dezinfekčným prostriedkom na báze vody, napr. vodným roztokom peroxidu vodíka (3%).

## VIII. Skladovanie

- Ak štít nepoužívate, odložte ho do plastového sáčku, aby sa nepoškríabal.

## IX. Záručná lehota a podmienky

### ZÁRUČNÁ LEHOTA

Dňa 01.01.2003 vstúpil v účinnosť zákon Č. 136/2002 Sb. zo dňa 15.03.2002, ktorým sa mení zákon Č. 40/1964 Sb. a zákon Č. 65/1965 Sb. vo znenie neskorších predpisov. Firma Madal Bal a.s. v súlade s týmto zákonom poskytuje na Vami zakúpený výrobok záruku dva roky od data predaja. Pri splnení záručných podmienok (uvedeno nižšie) Vám výrobok počas tejto doby bezplatne opraví autorizovaný servis firmy Madal Bal a.s. (servisná miesta sú na stránkach [www.extol.sk](http://www.extol.sk)).

### ZÁRUČNÉ PODMIENKY

1. Predávajúci je povinný spotrebiteľovi tovar predviesť a riadne vyplniť záručný list. Všetky údaje musia byť v záručnom liste vypísané nezmazateľným spôsobom v okamihu predaja tovaru.
2. Už pri výbere tovaru starostlivo zväzte, aké funkcie a činnosti od výrobku požadujete. To, že výrobok nevyhovuje Vaším neskorším technickým nárokom, nie je dôvodom na jeho reklamáciu.
3. Pri uplatnení nároku na záručnú opravu musí byť tovar odovzdaný s riadne vyplneným originálom záručného listu alebo iným dokladom o kúpe.
4. V prípade reklamácie musí byť tovar odovzdaný v čistom stave, zbavený prachu či špiny a zabalený najlepšie v originálnom obale tak, aby pri preprave nedošlo k poškodeniu. V záujme presnej diagnostiky poruchy a jej dokonalého odstránenia spolu s výrobkom zašlite aj jeho originálne príslušenstvo.
5. Servis nenesie zodpovednosť za tovar poškodený prepravcom.

6. Servis ďalej nenesie zodpovednosť za zaslané príslušenstvo, ktoré nie je súčasťou základného vybavenia výrobku. Výnimkou sú prípady, kedy príslušenstvo nie je možné odstrániť z dôvodu chyby výrobku.
7. Záruka sa vzťahuje výlučne na závady spôsobené chybou materiálu, výrobnou montážou alebo technológiou spracovania.
8. Táto záruka nie je na ujmu zákonným právam, ale je dodatkom k nim.
9. Záručnú opravu je oprávnený vykonávať výhradne autorizovaný servis značky Extol.
10. Výrobca zodpovedá za to, že výrobok bude mať po celú záručnú lehotu vlastnosti a parametre uvedené v technických údajoch, pri dodržaní návodu na použitie. Zároveň si vyhradzuje právo na konštrukčné zmeny bez predchádzajúceho upozornenia.
11. Nárok na záruku zaniká, ak:
  - a) výrobok nebol používaný a udržiavaný podľa návodu na obsluhu.
  - b) bol vykonaný akýkoľvek zásah do konštrukcie stroja bez predchádzajúceho písomného povolenia vydaného firmou Madal Bal s.r.o., alebo zmluvným servisom.
  - c) výrobok bol používaný v iných podmienkach alebo na iné účely, než na ktoré je určený.
  - d) bola niektorá časť výrobku nahradená neoriginálnou súčasťou.
  - e) došlo k poškodeniu výrobku alebo k nadmernému opotrebeniu vinou nedostatočnej údržby.
  - f) výrobok havaroval alebo bol poškodený vyššou mocou.
  - g) škody vznikli pôsobením vonkajších mechanických, teplotných či chemických vplyvov.
  - h) chyby boli spôsobené nevhodným skladovaním, či manipuláciou s výrobkom.
  - i) výrobok bol používaný (pre daný typ výrobku) v agresívnom prostredí napr. prašnom, vlhkom.
  - j) výrobok bol použitý nad rámec prípustného zaťaženia.
  - k) bolo vykonané akékoľvek falšovanie záručného listu alebo dokladu o kúpe.
12. Výrobca nezodpovedá za chyby výrobku spôsobené bežným opotrebením alebo použitím výrobku na iné účely, než na ktoré je určený.
13. Záruka sa nevzťahuje na položky, u ktorých je možné očakávať opotrebenie v dôsledku ich normálnej funkcie (napr. lakovanie atď.)
14. Poskytnutím záruky nie sú dotknuté práva kupujúceho, ktoré sa ku kúpe viažu podľa osobitných právnych predpisov.

## ZÁRUČNÝ A POZÁRUČNÝ SERVIS VYKONÁVA DISTRIBUTÓR:

Madal Bal s.r.o., Stará Vajnorská 37, 831 04 Bratislava  
Tel.: +421 2 212 920 70 Fax: +421 2 212 920 91  
E-mail: [servis@madalbal.sk](mailto:servis@madalbal.sk)

## ES vyhlásenie o zhode

Madal Bal a.s. • Lazy IV/3356, 760 01 Zlín • IČO: 49433717

vyhlasuje,

že ďalej označené zariadenie na základe svojej koncepcie a konštrukcie, rovnako ako na trh uvedené prevedenie, vyhovuje príslušným bezpečnostným požiadavkám Európskej únie. V prípade, že neschválime žiadne zmeny na zariadení, toto vyhlásenie stráca svoju platnosť.

**Extol Premium 8856580**  
**Ochranný štít na celú tvár s držiakom na hlavu**

bol navrhnutý v súlade s nasledujúcou normou:  
EN 166,

ktorá je vyjadrením európskej smernice pre osobné ochranné prostriedky na ochranu očí a tváre:  
89/686/EHS

ES prehlásenie o zhode bolo vydané na základe certifikátu vydaného poverenou osobou  
č. 0194, INSPEC Certification Services, England

ve Zlíne 7. 4. 2013

Martin Šenkýř  
člen predstavenstva a.s.

## Bevezetés

Tisztelt Vásárló

Köszönjük Önnek, hogy megvásárolta az Extol márka termékét!

A terméket az idevonatkozó európai előírásoknak megfelelően megbízhatósági, biztonsági és minőségi vizsgálatoknak vetettük alá.

Kérdéseivel forduljon a vevőszolgálatunkhoz és a tanácsadó központunkhoz:

**www.extol.hu**    **Fax: (1) 297-1270**    **Tel: (1) 297-1277**

**Gyártó:** Madal Bal a. s., Průmyslová zóna Příluky 244, 76001 Zlín (Cseh Köztársaság)

**Forgalmazó:** Madal Bal Kft., 1183 Budapest, Gyömrői út 85-91. (Magyarország)

**Kiadás dátuma:** 7. 4. 2013

## I. Rendeltetés

Az Extol Premium 8856580 arcvédő pajzs megvédi a dolgozó szemét és arcát a repülő tárgytól és a freccsenő folyadékoktól.

## II. Műszaki adatok

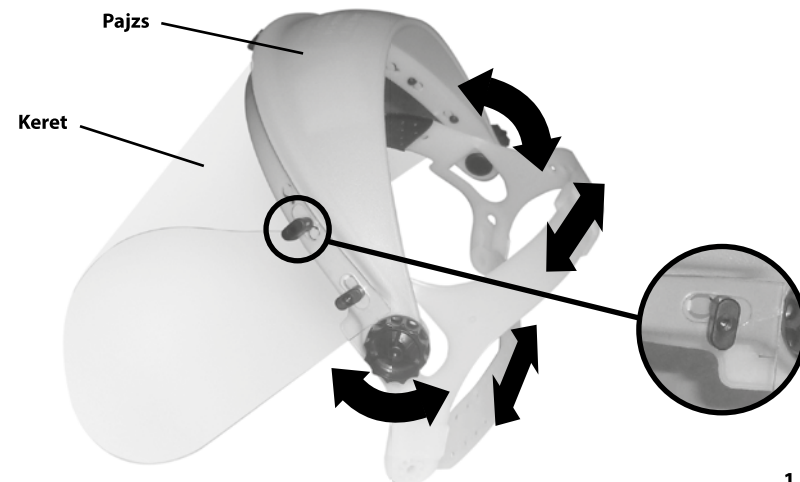
Rendelési szám	8856580
Pajzs optikai osztály	1
Becsapódás elleni védelem *	B osztály
UV-szűrő	nincs
A pajzs anyaga:	polikarbonát
A keret anyaga	polipropilén
Méret	univerzális
Extol pót pajzs (nem tartozék)	rendelési szám: 8856581

\* **Becsapódás elleni védelem:** (becsapódás közepes energiával) az EN 166 szabvány szerint a B osztályba sorolt arcvédő pajzsoknak védelmet kell nyújtaniuk a 6 mm átmérőjű, 0,86 g súlyú és 120 m/s sebességgel becsapódó acélgolyókkal szemben.

## III. Szimbólumok és jelölések a pajzson és a kereten

1	optikai osztály
B	becsapódás elleni védelem
CE	megfelel az EU idevonatkozó követelményeinek
EN 166	megfelel a szabvány előírásainak

## IV. Az arcvédő pajzs előkészítése a használathoz



1. ábra

1. Ellenőrizze le a pajzs és a keret sértetlenségét. Ezekon semmilyen sérülés sem lehet.
2. A pajzsot helyezze a keretre és a retesszel rögzítse a kerethez.
3. A fejtető és a tarkó szíjakat állítsa be úgy, hogy az arcvédő pajzs használata kényelmes legyen.

## V. Az arcvédő pajzs használata

- A pajzs nem nyújt korlátlan védelmet, a pajzs csak a közepes energiájú becsapódások ellen véd (lásd a műszaki adatoknál). A használatba vétel előtt fel kell mérni a lehetséges kockázatokat és mérlegelni kell, hogy a pajzs megfelelő védelmet nyújt-e az adott munkakörülmények között.
- **Ez a pajzs nem rendelkezik semmilyen szűrő funkcióval. Nem véd a fröccsenő fémekkel és más forró anyagokkal szemben, továbbá az áramütés ellen sem védi meg a használóját.**
- A pajzsot a kockázatos munkavégzés egész ideje alatt viselni kell.
- Ha az arcvédő pajzs megsérül vagy rosszul érzi magát, akkor hagyja el a kockázatos munkahelyet.
- Az arcvédő pajzsot bármilyen módon átalakítani tilos.
- Ha az arcvédő pajzs megsérül, akkor azt tovább használni tilos. Ha a pajzs megsérül, akkor azt cserélje ki, mert a rossz minőségű látás sérüléshez vezethet, illetve a sérült pajzs csökkenti védelem hatékonyságát.

- Az arcvédő pajzs bőrrel érintkező része az érzékeny egyének esetében allergiás reakciót válthat ki.

## VI. A pajzs cseréje

- Ha a pajzs megsérül, akkor azt cserélje ki, és tegyen be új pajzsot (Extol pót pajzs, rendelési száma: 8856581). Csak azonos becsapódás elleni védelemmel rendelkező pajzsot használjon (a jelölés a kereten is fel van tüntetve). A keret és pajzs becsapódás elleni védelme: **B**. Csere során ügyeljen az optikai osztályra is. A 3-as optikai osztályba tartozó pajzs nem használható hosszú ideig.
- Ha a keret és a pajzs becsapódás elleni védelme különbözik, akkor az arcvédő pajzsot csak a kisebb védelmet nyújtó alkatrész szerinti védelemként szabad alkalmazni.

Becsapódás elleni védelem	Becsapódási energia	Becsapódási sebesség (m/s)
F	becsapódás kis energiával	45
B	becsapódás közepes energiával	120
A	becsapódás nagy energiával	190

- Pajzs cseréje esetén ügyeljen a pajzs megfelelő rögzítésére.



## VII. Tisztítás és karbantartás

- Ha szükséges, akkor a pajzsot mosogatószeres vízzel mossza le és puha ruhával törölje szárazra. A tisztításhoz ne használjon karcoló szemcséket tartalmazó tisztítószereket, mert ezek maradandó sérülést okozhatnak a pajzs felületén.
- A dolgozó testével közvetlenül kapcsolatba kerülő felületet vízalapú kímélő fertőtlenítő anyagok használatával (pl. 3 %-os hidrogén-peroxid vizes oldata) lehet fertőtleníteni.

## VIII. Tárolás

- A pajzsot használaton kívül műanyag zacskóban kell tárolni és védeni kell a karcolások ellen.

## IX. Garanciális idő és garanciális feltételek

### GARANCIÁLIS IDŐ

Jótállásra, szavatosságra vonatkozó jogszabályok, rendeletek: 151/2003. (IX.22) Korm. Rendelet; Ptk. 685.§ e) pont; Ptk. 305§ - 311/A-ig; 49/2003. (VII. 30.) GKM rendelet. A Madal Bal Kft. az Ön által megvásárolt termékre az említett törvények rendelkezései szerinti garanciaidőt ad. Az alább megadott garanciális feltételek illetve a fenti jogszabályokban feltüntetett további feltételek teljesülése esetén a termék javítását a Madal Bal Kft. vagy a vele szerződéses kapcsolatban álló szakszerviz a garanciális időszakban díjmentesen végzi el.

### GARANCIÁLIS FELTÉTELEK

1. A eladó köteles a vevő részére átadni a vásárlást igazoló bizonylatot (blokk vagy számla, benne a vásárlás dátumával), amit a vevő köteles megőrizni.
2. A termék kiválasztásakor a vevőnek át kell gondolnia, hogy a termék az általa kívánt tulajdonságokkal rendelkezik-e. Nem lehet később reklamációs ok, hogy a termék nem felel meg a vevő elvárásainak.
3. A garanciális javítási igény érvényesítésekor a terméket a vásárlást igazoló bizonylattal (blokk vagy számla) együtt kell átadni.
4. Reklamáció esetén a terméket tiszta állapotban, portól és szennyeződésektől mentesen, lehetőség szerint az eredeti csomagolásba csomagolva kell átadni, úgy, hogy a szállítás során ne sérüljön meg. A meghibásodás okának pontos meghatározása, illetve a tökéletes hibaelhárítás érdekében a termékkel együtt az eredeti tartozékokat is át kell adni.
5. A szerviz nem felelős a termékek szállítás közben történő megsérüléséért.
6. A szerviz nem felelős a termékkel együtt beküldött olyan tartozékokkal kapcsolatban, amelyek nem tartoznak a termék alapfelszereléséhez. Kivételt képeznek azok az esetek, amikor a tartozékot a termékről a tartozék károsodása nélkül nem lehet levenni.
7. A garancia kizárólag anyaghibák, gyártási hibák vagy technológiai feldolgozási hibák miatt bekövetkező meghibásodásokra vonatkozik.
8. A jelen garanciavállalás nem csökkenti a törvényes jogokat, hanem kiegészíti azokat.

9. A garanciális javítások elvégzésére kizárólag az erre meghatalmazással rendelkező Extol márkaszervizek jogosultak.

10. A gyártó felelős azért, hogy a termék a teljes garanciális időszakban – a termék használatára vonatkozó utasítások betartása esetén – a műszaki adatokban megadott tulajdonságokkal és paraméterekkel rendelkezzen. A gyártó egyúttal fenntartja a termék kialakításának előzetes figyelmeztetés nélkül történő megváltoztatására vonatkozó jogát.

11. A garanciális igényjogosultság az alábbi esetekben megszűnik:

- (a) a termék használata és karbantartása nem a kezelési útmutatóban megadottak szerint történt
- (b) A Madal Bal Kft. vagy a javítások elvégzésével szerződés alapján megbízott szerviz előzetes írásbeli engedélye nélkül a szerszám szerkezetébe bármilyen beavatkozás történt.
- (c) a terméket nem megfelelő körülmények között vagy nem a rendeltetésének megfelelő célra használták;
- (d) a termék valamely részegységét nem eredeti részegységre cserélték;
- (e) a termék meghibásodása vagy túlzott mértékű elhasználódása nem megfelelő karbantartás miatt következett be;
- (f) a termék meghibásodása vagy sérülése vis major miatt következett be;
- (g) a meghibásodást külső mechanikai hatás, hőhatás vagy vegyi hatás okozta;
- (h) a termék meghibásodása nem megfelelő körülmények között történő tárolás vagy nem szakszerű kezelés miatt következett be;
- (i) a termék meghibásodása (az adott típusra nézve) agresszív környezetet jelentő (például poros vagy nagy nedvességtartalmú) környezetben történő használat miatt következett be;
- (j) a termék használata a megengedett terhelésszint feletti terheléssel történt;
- (k) a termék megvásárlását igazoló bizonylatot (blokk vagy számla) bármilyen módon meghamisították.

12. A gyártó nem felelős a termék normál elhasználódásával kapcsolatos, illetve a termék nem rendeltetészerű használata miatt bekövetkező hibákért.

13. A garancia nem vonatkozik a berendezés normál használata következtében várhatóan elhasználódó elemekre (például a lakkozásra, szénkefére, stb.).

14. A garancia megadása nem érinti a vevők azon jogait, amelyekkel a termékek vásárlásával kapcsolatban külön jogszabályok alapján rendelkeznek.

### GARANCIÁLIS IDŐ ALATTI ÉS GARANCIÁLIS IDŐ UTÁNI SZERVIZELÉS

A termékek javítását végző szakszervizek címe, a javítás ügymenetével kapcsolatos információk a [www.extol.hu](http://www.extol.hu) weboldalon találhatóak meg, illetve a szakszervizek felsorolása a termék vásárlásának helyén is beszerezhető. Tanácsadással a (1)-297-1277 ügyfélszolgálati telefonszámon állunk ügyfeleink rendelkezésére.

