





Převravní vozík skládací, schodišťový – rudl 150kg, TVARDY

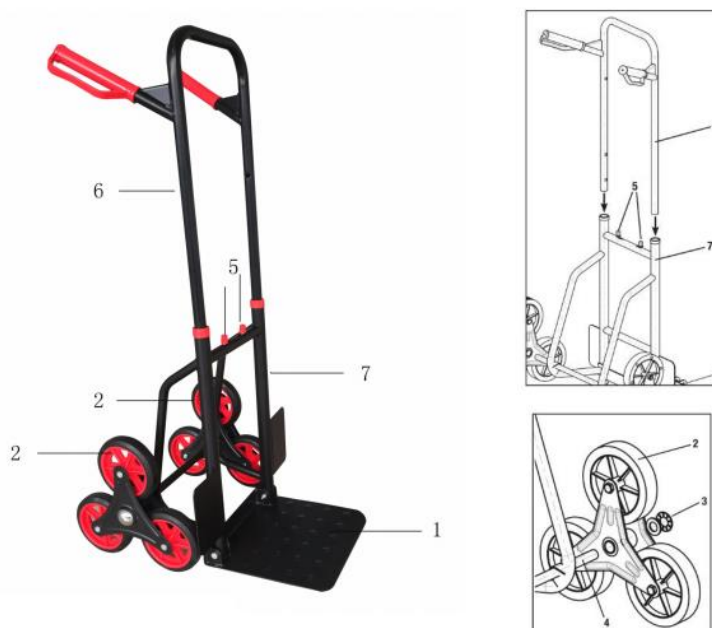
Návod k použití

Před prvním použitím si pečlivě přečtěte tento manuál. Seznamte se se všemi instrukcemi, které jsou nezbytné pro bezpečnou manipulaci s náradím.

	před použitím si přečtěte manuál		noste chrániče uší
	noste ochranné brýle		noste ochranný oděv

Montáž:

1. Zatáhněte nakládací plochu (1) dolů pod úhlem 90°
2. Připevněte kolo (2) k nápravě (4) pomocí zajištění (3)
3. Stiskněte obě tlačítka (5). Potom vložte rukojeti (6) zasunutím do otvorů (7)



Obsluha:

1. Chcete-li zajistit bezpečné používání, zkontrolujte připojení všech součástí.
 2. Sklopte nakládací plochu (1) dolů. Tlačítka (5) umožňují změnit výšku rukojeti (6).
 3. Při rovnoměrném rozložení zátěže je maximální hmotnost 150 kg.
- Ujistěte se, že není překročena maximální nosnost!

Bezpečnostní pokyny:

1. Vozík je určen pouze pro přepravu zboží
2. Osoby nesmí být přepravovány!
3. Vozík používejte pouze na rovných površích.
4. Po použití očistěte suchým hadříkem a uložte na suchém místě.

Distributor: TorriaCars s.r.o., Jiráskova 476/69, Liberec, 46001, www.torriacars.cz, email: info@torriacars.cz, IČ:
28723163 DIČ: CZ28723163

Výrobce: F.H. GEKO, Kietlin, ul. Spacerowa 3, Radomsko 97500, Poland